



DATENBLATT.

FAHRSTEIG-NASSREINIGUNGSAUTOMAT.

TRAVEL 600



G. Staehle GmbH u. Co. KG
Mercedesstraße 15
D 70372 Stuttgart
Telefon +49 (0) 7 11/95 44-950
Telefax +49 (0) 7 11/95 44-941
info@columbus-clean.com
www.columbus-clean.com

columbus

WERTIG. WIRTSCHAFTLICH. LANGLEBIG. REINIGEN MIT MASCHINEN DER PROFILIGA.

TRAVEL 600

Die Optik und der Zustand von Fahrsteigen ist die Visitenkarte eines Gebäudes; die regelmäßige und professionelle Reinigung ist für viele Objektbetreiber deshalb unerlässlich.

Als Instandhaltungsmaßnahmen sichern zyklische Reinigungsarbeiten nicht nur die Langlebigkeit, sondern auch den maximalen Werterhalt dieser Personenbeförderungsanlagen.



Mit dem Reinigungsautomat TRAVEL 600 und der speziell auf die Maschinen abgestimmte Chemie Roto-Escal ist eine gründliche und professionelle Reinigung der Rolltreppe oder des Fahrsteigs im Objekt, im eingebauten Zustand in kürzester Zeit möglich.

Die ausschließliche Verwendung hochwertigster Materialien wie Edelstahl, Aluminium und spritzwasserfestem, beständigem Kunststoff sichern bei den Maschinen „Made in Germany“ eine lange und verschleißarme Lebensdauer und minimieren den Wartungsaufwand erheblich.

Geringe Betriebskosten, lange Wartungsintervalle und Zuverlässigkeit im Betrieb garantieren eine hohe Investitionssicherheit.

Unser kompetentes Servicepersonal führt die Maschinen vor Ort vor und berät Sie umfassend. Einweisungen und Schulungen eigener Reinigungskräfte durch unsere Servicetechniker sind jederzeit möglich.

Durch unsere flächendeckende Präsenz und sieben Niederlassungen garantieren wir im Servicefall eine 24-Stunden-Reaktionszeit und eine schnelle Versorgung mit Ersatzteilen.



RANDNAH. SCHNELL. PROFESSIONELL. NASSREINIGUNGSAUTOMAT FÜR FAHRSTEIGE.

TRAVEL 600




- ❶ Hochwertiger, robuster Reinigungsautomat zur professionellen Nassreinigung von Fahrsteigen.
- ❷ Schnelle, gründliche und randnahe Reinigung bei laufendem Fahrsteig.
- ❸ Das übersichtliche Bediendisplay ermöglicht eine einfache und intuitive Bedienung.
- ❹ Starke Verschmutzungen werden durch keilförmige, gegenläufig rotierende Spezialbürsten gelöst.
- ❺ Sparsamer Wasser- und Chemieverbrauch, einstellbar auf den Verschmutzungsgrad.
- ❻ Die kraftvolle Absaugung sorgt für sofortige Begehbarkeit und Sicherheit auf Fahrsteigen.
- ❼ Bei Frischwassermangel oder einer Unterbrechung oder Veränderung des Saugstroms warnt die Maschine mit einem akustisch-optischen Signal und schaltet sich selbstständig ab.
- ❽ Beste Reinigungsergebnisse werden mit der speziell auf die Maschine abgestimmte Chemie, Roto-Escal, erzielt.
- ❾ Einfache Wartungsarbeiten und der Wechsel der Bürstenwalzen können selbst vorgenommen werden und halten so die laufenden Kosten gering.
- ❿ Auch für den Einsatz auf Trittflächen von Rolltreppen geeignet.
- ⓫ Und: „Made in Germany“.

VON PROFIS. FÜR PROFIS. QUALITÄT MADE IN GERMANY.

TRAVEL 600



Das übersichtliche Bediendisplay erlaubt eine intuitive Bedienung.



Ein ausgeklügeltes Zusammenspiel von gegenläufig rotierenden Bürsten, Reinigungschemie und Wasser ermöglicht optimale Reinigungsergebnisse.

TRAVEL 600

L x B x H	1195 x 536 x 930 mm
Arbeitsbreite	2 x 220 mm
Schalldruckpegel	78 ± 2 dB (A)
Leergewicht	126 kg

BATTERIEN/ELEKTRISCHE DATEN

Stromart / Frequenz	50 Hz
Nennspannung	230 V
Nennleistung, gesamt	3.000 W

TANK

Frischwasservolumen	15 l
Schmutzwasservolumen	15 l

SAUGMOTOR

Unterdruck, max.	300 mbar
Luftmenge, max.	162 m ³ /h

BÜRSTEN

Anzahl	4
Absaugwalzen	2